



Ergebnisse

Umfrage 42711

Anzahl der Datensätze in dieser Abfrage:	129
Gesamtzahl der Datensätze dieser Umfrage:	129
Anteil in Prozent:	100.00%





Feld-Zusammenfassung für 1

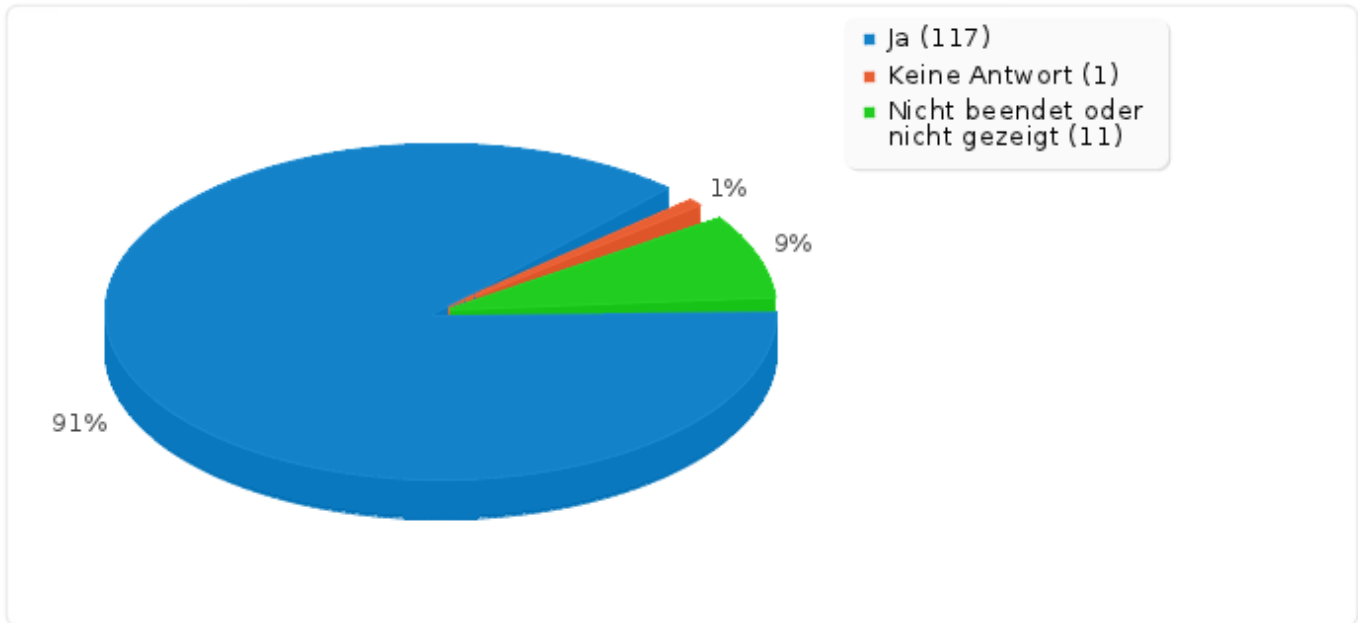
Besitzt du in deinem Haushalt Geräte, mit denen sich prinzipiell Webseiten anzeigen lassen?

Antwort	Anzahl	Prozent
Ja (Y)	117	90.70%
Nein (N)	0	0.00%
Keine Antwort	1	0.78%
Nicht beendet oder nicht gezeigt	11	8.53%



Feld-Zusammenfassung für 1

Besitzt du in deinem Haushalt Geräte, mit denen sich prinzipiell Webseiten anzeigen lassen?





Feld-Zusammenfassung für 2

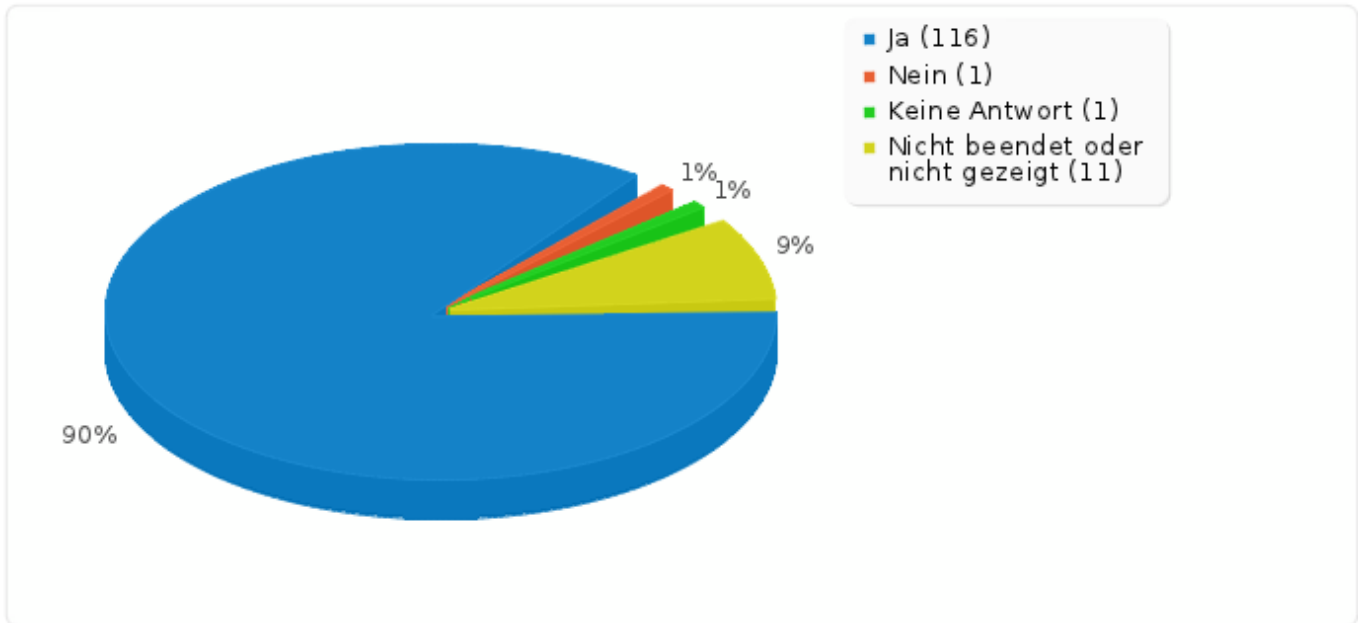
Hast du in deinem Haushalt einen Internetzugang?

Antwort	Anzahl	Prozent
Ja (Y)	116	89.92%
Nein (N)	1	0.78%
Keine Antwort	1	0.78%
Nicht beendet oder nicht gezeigt	11	8.53%



Feld-Zusammenfassung für 2

Hast du in deinem Haushalt einen Internetzugang?





Feld-Zusammenfassung für 2a

Welchen Verbindungstyp?

Antwort	Anzahl	Prozent
Einwahlmodem am normalen Telefonanschluss (SQ001)	1	0.78%
ISDN (SQ002)	3	2.33%
DSL (SQ003)	84	65.12%
Internet über Kabelfernsehanschluss (SQ004)	23	17.83%
Internet über Stromanschluss (SQ005)	0	0.00%
SkyDSL (SQ006)	1	0.78%
Datennutzung übers Handynetz (GSM/UMTS/HSDPA) (SQ007)	49	37.98%
LTE (SQ008)	2	1.55%
weiß nicht (SQ009)	1	0.78%
Sonstiges	5	3.88%

Andere Antworten

W-DSL

loft dsl über wlan

Standleitung ins RZ

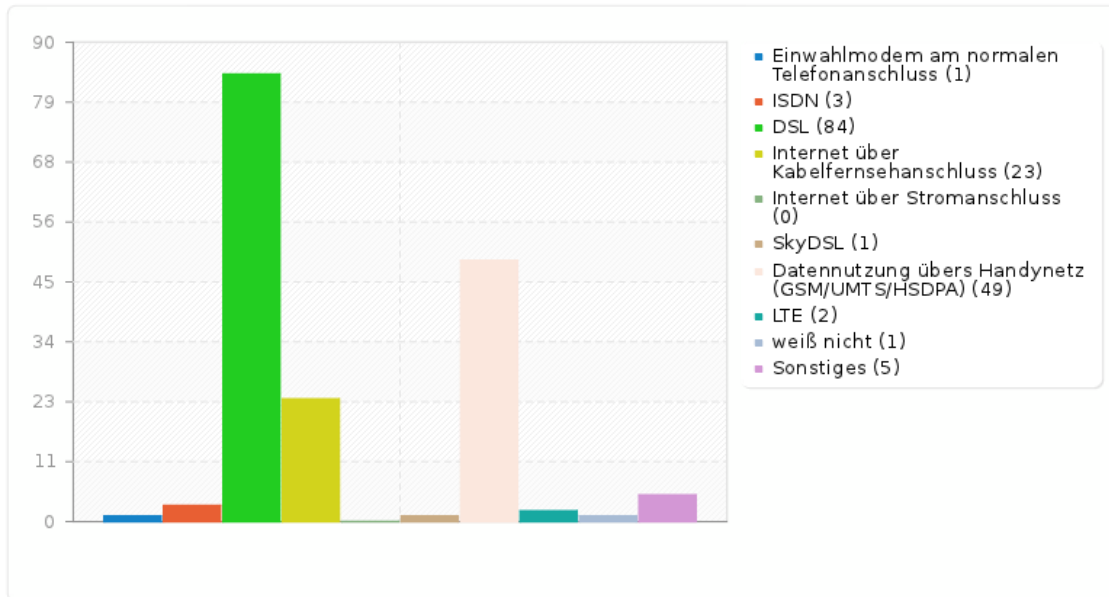
O2 Surfstick

Gemeinschaftsnutzung des Hauses



Feld-Zusammenfassung für 2a

Welchen Verbindungstyp?





Feld-Zusammenfassung für 3

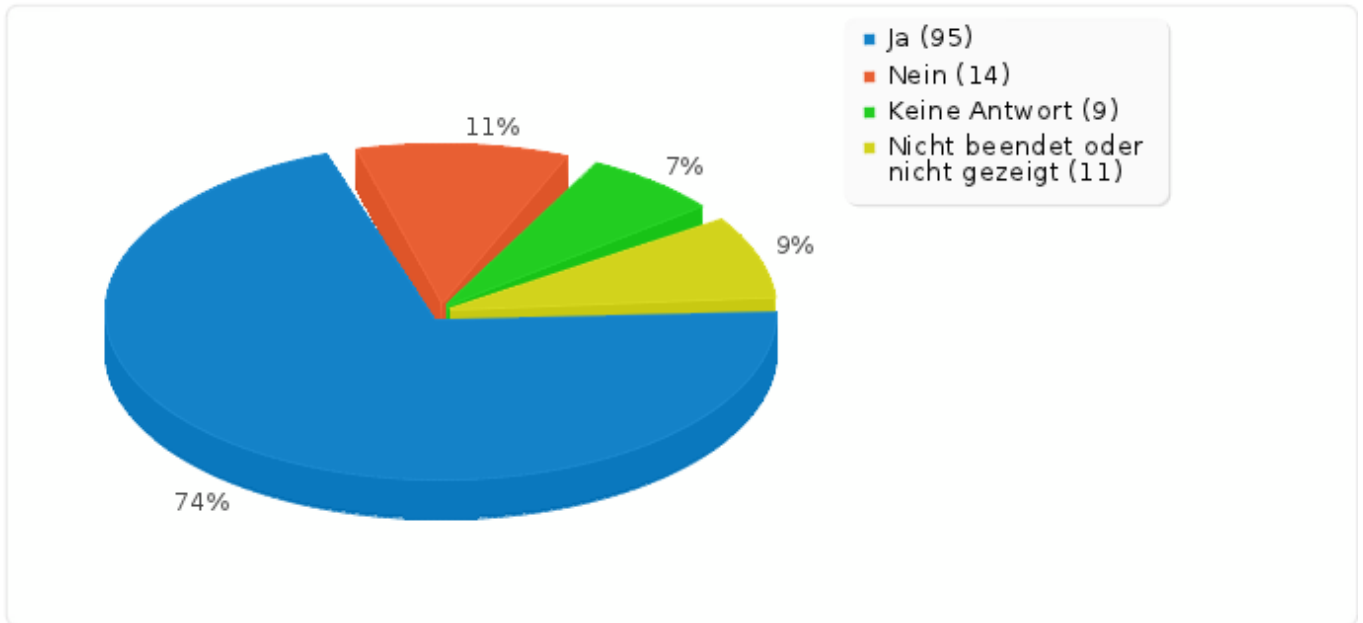
Hast du außerhalb deines eigenen Haushaltes die Möglichkeit das Internet privat zu nutzen?

Antwort	Anzahl	Prozent
Ja (Y)	95	73.64%
Nein (N)	14	10.85%
Keine Antwort	9	6.98%
Nicht beendet oder nicht gezeigt	11	8.53%



Feld-Zusammenfassung für 3

Hast du außerhalb deines eigenen Haushaltes die Möglichkeit das Internet privat zu nutzen?





Feld-Zusammenfassung für 3a

Wo?

Antwort	Anzahl	Prozent
bei Freunden/Verwandten (SQ001)	50	38.76%
am Arbeitsplatz (SQ002)	60	46.51%
in der Schule/Hochschule (SQ003)	21	16.28%
in einer Bibliothek oder anderen öffentlichen Einrichtung (SQ004)	19	14.73%
in einem Internetcafé oder einer anderen privaten Einrichtung (SQ005)	16	12.40%
Sonstiges	23	17.83%

Andere Antworten

Webstick

Smartphone, Tablet

Handy

WLAN bei BurgerKing oder McDonalds (bitte jetzt grinsen, falls das mehrere antworten, lieber heulen)

Smart Phone

mobil

Hotels

Smartphone mit Netzzugang

Funknetz

iPhone

iPhone/iPad

Mobile Internet

raststätten

mit dem Smartphone

Mobil

Handy

in der Kneipe

überall

Handy

UMTS

P. Funk

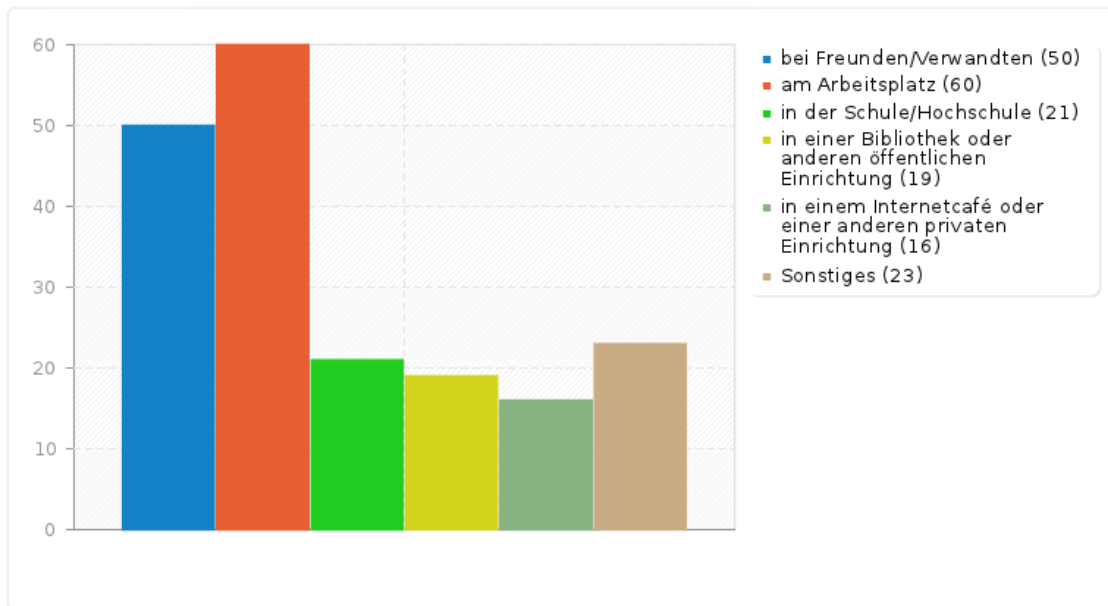
Smartphone

Handy



Feld-Zusammenfassung für 3a

Wo?





Feld-Zusammenfassung für 4

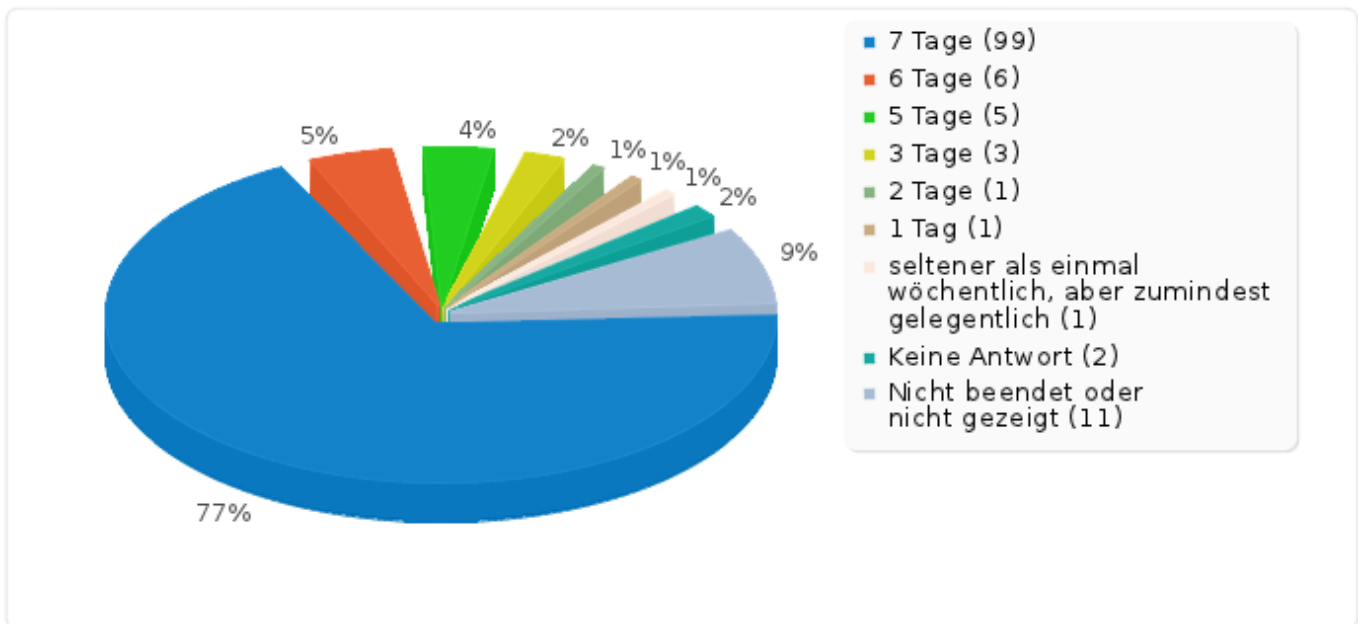
Ausgehend von einer normalen Woche, wie viele Tage bist du davon mindestens einmal online?

Antwort	Anzahl	Prozent
7 Tage (A1)	99	76.74%
6 Tage (A2)	6	4.65%
5 Tage (A3)	5	3.88%
4 Tage (A4)	0	0.00%
3 Tage (A5)	3	2.33%
2 Tage (A6)	1	0.78%
1 Tag (A7)	1	0.78%
seltener als einmal wöchentlich, aber zumindest gelegentlich (A8)	1	0.78%
nie (A9)	0	0.00%
Keine Antwort	2	1.55%
Nicht beendet oder nicht gezeigt	11	8.53%



Feld-Zusammenfassung für 4

Ausgehend von einer normalen Woche, wie viele Tage bist du davon mindestens einmal online?





Feld-Zusammenfassung für 6

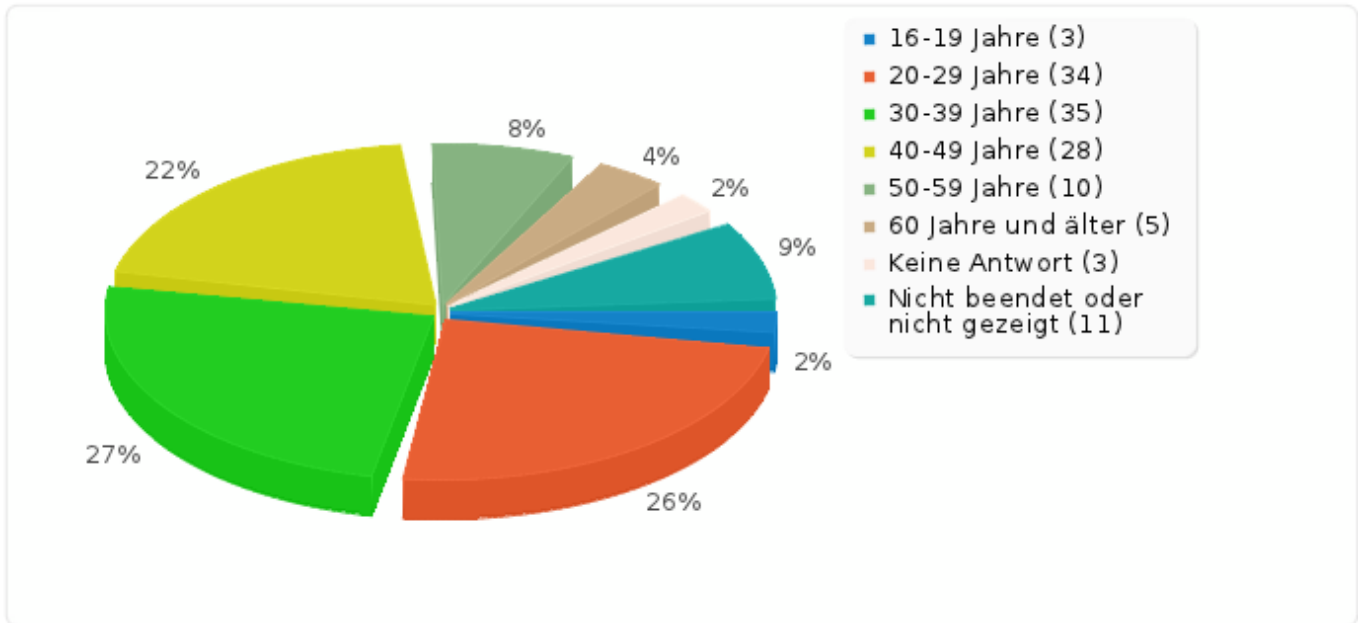
Wie alt bist du?

Antwort	Anzahl	Prozent
16-19 Jahre (A1)	3	2.33%
20-29 Jahre (A2)	34	26.36%
30-39 Jahre (A3)	35	27.13%
40-49 Jahre (A4)	28	21.71%
50-59 Jahre (A5)	10	7.75%
60 Jahre und älter (A6)	5	3.88%
Keine Antwort	3	2.33%
Nicht beendet oder nicht gezeigt	11	8.53%



Feld-Zusammenfassung für 6

Wie alt bist du?





Feld-Zusammenfassung für 7

Welchem Geschlecht fühlst du dich zugeordnet?

Antwort	Anzahl	Prozent
eher weiblich (A1)	6	4.65%
eher männlich (A2)	103	79.84%
Keine Antwort	9	6.98%
Nicht beendet oder nicht gezeigt	11	8.53%



Feld-Zusammenfassung für 7

Welchem Geschlecht fühlst du dich zugeordnet?

